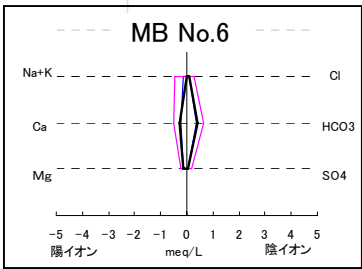
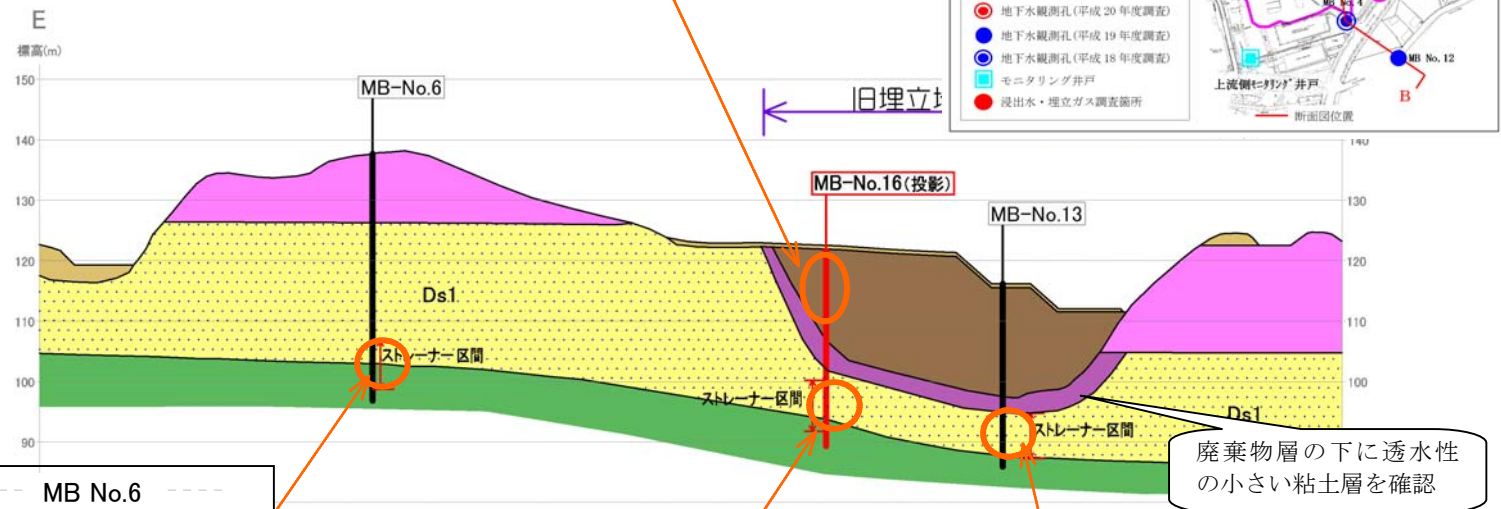
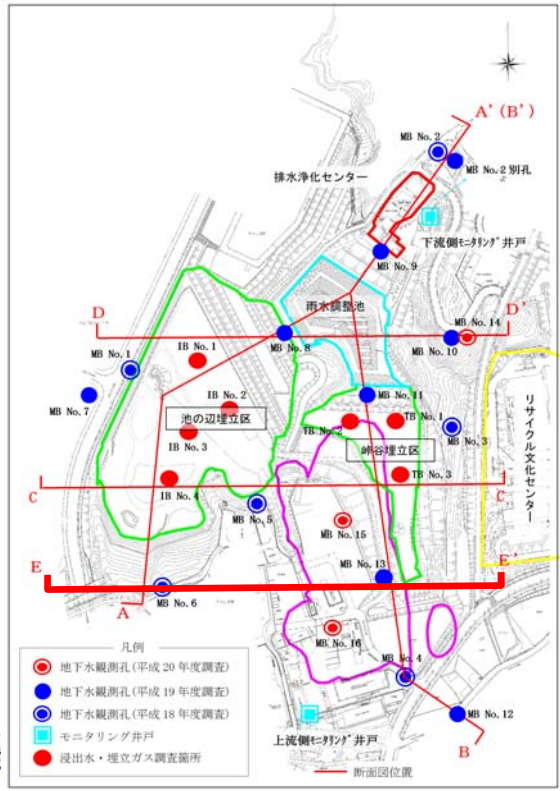


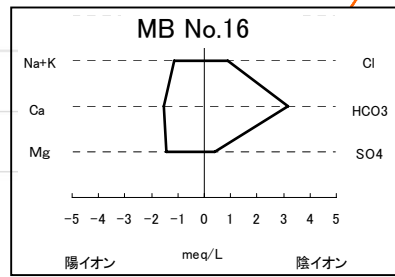
補足資料 1 旧埋立地調査結果

廃棄物層中

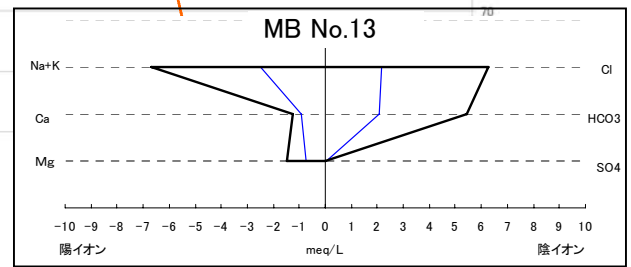
- 埋立ガス：排出ガス量流量 0.012 m³/時、メタンガスが高濃度で検出、ベンゼンが環境基準値を上回った。
- 地中温度：外気温より低く、概ね 15~20℃



鉛：環境基準値を上回った (H18年度)
その他：環境基準値以下



環境基準値以下




環境基準値以下

地質層序表			
地層時代	地層名	記号	層相
完新世	埋土・盛土層	B	工地改変に伴う埋土・盛土。
	廃棄物層	w	プラスチック片・瓦礫 燃え殻・焼却灰等の廃棄物。
	沖積層	Ap	腐植質粘性土。
後・中期更新世	関東ローム層	Lm	新期ロームと古期ロームの 火山灰質粘性土で固結ロームは固い。
	稲城層	Ds1	細砂主体の砂質土層。
前期更新世	上総層群	Ds2	細砂主体の砂質土層 (Ds2) と固結したシルト層及び 粘土層 (Dc)。全般に互層 している所と砂質土主体の ところがある。
	連光寺層	Dc	
	平山層	Dc	

水を通しやすい地層

※水色と赤色の矢印は、水の流れを表すイメージです。

— : 平成 18 年度調査結果
— : 平成 19 年度調査結果
— : 平成 20 年度調査結果



メタンガス発生

平衡水位 (Ds1層透水試験時)
GL-11.7m

GL-12.7m (廃棄物層中)

刺激臭 (油臭) あり

Ds1層で透水試験を実施
透水係数：9.36 × 10⁻⁵ cm/s

⇐ ⇒
ストレーナー区間